



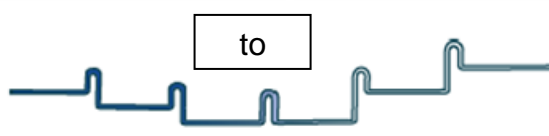
EUROOCLUSION – ITALIA®

www.eurooclusion.it

info@eurooclusion.it

CORSO ANNUALE TEORICO – PRATICO

**ORTODONZIA DELLE FUNZIONI E TRATTAMENTO DELLE MALOCCLUSIONI IN
RELAZIONE ALLA DINAMICA CRANIO-FACCIALE.
LA TECNICA MEAW E GEAW**



Dott. Ivan Lendaro
DT, DDS, MDSc

25 - 26/02/2022 01 - 02/04/2022

06 - 07/05/2022 10 - 11/06/2022

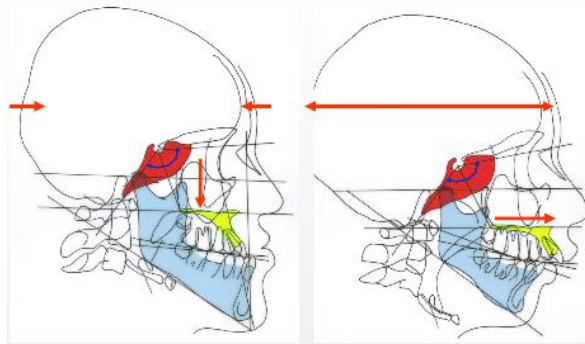
Venerdì: 09:00 - 18:00 | Sabato: 09:00 - 13:00

C/O SV MEDICAL SERVICE S.R.L.
VIA LEGIONARI IN POLONIA, 24 – 24128 BERGAMO BG

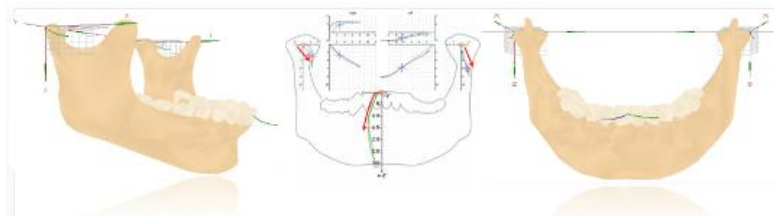
ECM RICHIESTI

LA TECNICA MEAW E GEAW

L'attenzione principale nella maggior parte dei trattamenti ortodontici è rivolta ai denti e al loro rapporto ma, sfortunatamente, la funzione non fa parte degli obiettivi primari. Una diagnosi corretta e un appropriato piano di trattamento, in accordo con le complesse funzioni del sistema masticatorio, devono dare la priorità al controllo e alla ricostruzione del piano occlusale, alla gestione tridimensionale della malocclusione con particolare riferimento alla sua verticalità.



Sulla base di una corretta analisi funzionale è possibile in molti casi anche gravi, evitare trattamenti estrattivi o chirurgici anche in pazienti adulti. Ma la tecnica MEAW non è solo un mezzo tecnico con il quale ottenere eccellenti risultati; la cosa veramente importante è riconoscere le caratteristiche della malocclusione stessa e comprendere il ruolo fondamentale dell'occlusione nella sua genesi per poter realizzare una diagnosi corretta e un piano di trattamento appropriato.



I concetti riabilitativi che verranno spiegati trovano piena applicazione non solo nella terapia ortodontica dell'adulto ma possono essere applicati anche alla terapia intercettiva e alla riabilitazione protesica fornendo quindi una sistematica completa nella valutazione dell'intero complesso cervico-cranio-mandibolare.

NOTE:

Particolare attenzione durante il corso verrà data alla parte pratica, tutti i partecipanti dovranno realizzare su modelli il bandaggio completo, gli archi che verranno descritti ed inserire le attivazioni.

A tutti i partecipanti verranno forniti gli estratti di tutte le presentazioni.

Verrà comunicata una lista di materiali necessari per il corso.

PROGRAMMA DEL CORSO

PARTE TEORICA

- ◆ Evoluzione Filogenetica Ed Ontogenetica Dell'uomo E Del Complesso Maxillo Facciale
- ◆ Miti E Realtà Nei Trattamenti Ortodontici
- ◆ Le Funzioni Dell'organo Masticatorio
- ◆ Lo Sviluppo Delle Malocclusioni In Relazione Alla Dinamica Cranio Facciale
- ◆ Caratteristiche Generali Delle Malocclusioni
- ◆ L'importanza Del Controllo Del Piano Occlusale E Della Verticalità
- ◆ Protocollo Diagnostico
- ◆ Le radiografie 2D e 3D
- ◆ Cefalometria secondo Slavicek
- ◆ Cefalometria secondo Sato
- ◆ Diagnostica strumentale: il concetto di diagnostica integrata mediante Assiografia Elettronica, EMG, T-scan, Cervical test, la Pedana Posturo-Stabilometrica
- ◆ La Gestione 3D Delle Malocclusioni
- ◆ La Discrepanza Posteriore
- ◆ La Gestione Dello Spazio E Degli Affollamenti Senza L'estrazione Dei Premolari
- ◆ Le Fasi Generali Del Trattamento
 - Il Bandaggio: Quali Attacchi E Perché
 - L'allineamento Normale E L'allineamento Strategico
 - Le Loop: A Cosa Servono E Come Si Realizzano
 - Le Loop Modificate
 - Il Meaw
 - Il Geaw
 - Gli Archi Accessori: Moaw, Daw, Smom E Mulligan
 - Le Attivazioni Degli Archi
 - Gli Elastici Interarcata
 - Le Contenzioni
 - Il Molaggio Selettivo Post Ortodontico
- ◆ La Terapia Delle Seconde Classi A Basso Angolo
- ◆ La Terapia Delle Seconde Classi Ad Alto Angolo
- ◆ La Terapia Delle Terze Classi A Basso Angolo
- ◆ La Terapia Delle Terze Classi Ad Alto Angolo
- ◆ L'open Bite
- ◆ Le Laterodeviazioni Mandibolari
- ◆ Nozioni sulle Disfunzioni Dell'ATM

PARTE PRATICA

- ◆ Diagnosi Clinica, La Palpazione Muscolare E Articolare Statica E Dinamica
- ◆ Realizzazione Del Tracciato Cefalometrico Secondo Slavicek
- ◆ Realizzazione Del Tracciato Cefalometrico Secondo Sato
- ◆ L'arco Facciale E Il Montaggio In Articolatore
- ◆ Note di diagnostica strumentale
- ◆ Bandaggio Diretto Delle Arcate Dentarie
- ◆ Realizzazione Delle Loop
- ◆ Realizzazione Delle Loop Modificate E Delle Anse Accessorie (Di Chiusura, Di Apertura)
- ◆ Realizzazione Dell'arco Meaw,
- ◆ Realizzazione dell'arco Geaw
- ◆ Realizzazione Dell'arco Moaw,
- ◆ Realizzazione Dell'arco Daw,
- ◆ Realizzazione Dell'arco Mulligan
- ◆ Le Attivazioni Dell'arco (Tip Back, Step Up, Step-Down, Torque....)
- ◆ Il Bruxcheker (Ogni Partecipante Dovrà Portare I Propri Modelli Sui Quali Realizzerà Il Proprio Bruxcheker)

NOVITA' DEL CORSO: DAL MEAW (MULTI LOOP EDGEWISE ARCH WIRE) AL GEAW (GUM METAL EDGEWISE ARCH WIRE)

Il gum metal è un filo con caratteristiche uniche che unisce un'elevata elasticità alla possibilità di essere piegato a formare delle anse o per ricevere informazioni quali torque, tip...

Questo ha permesso di semplificare notevolmente la tecnica pur mantenendo un'elevatissima efficacia anche nei casi complessi, durante il corso verrà spiegato l'uso di questo nuovo filo in associazione agli attacchi self legating.

Un approccio innovativo che consentirà al discente di poter applicare la sistematica in modo più rapido nella propria pratica clinica.

PROFILO DEL RELATORE



Dr. Ivan Lendaro
DT, DDS, MDSC

- Laurea in Odontoiatria e Protesi Dentaria nel 1997 con la votazione di 110/110 presso la Facoltà di Medicina e Chirurgia dell'Università di Trieste.
- Diploma di Odontotecnico
- Iscritto all'Albo Odontoiatri di UDINE n. 494
- Master of Science in Prosthetics presso la Vienna University of Medicine
- Master in gestione odontoiatrica del paziente con apnee ostruttive del sonno presso l'Università di Padova
- Academic Expert in Function and Dysfunction of the Masticatory Organ al Postgraduate University Course presso la Donau University (Vienna) con il Prof. R.Slavicek
- Academic expert in Orthodontics in Craniofacial Dysfunction al Postgraduate University Course presso la Donau University (Vienna) con il Prof. S. Sato.
- Master privato in Posturologia Clinica e il Master in Kinesiologia, Osteopatia e Posturologia dell'ATM presso Euroocclusion Italia
- Past President di Euroocclusion Italia (ass. medico-scientifica per lo studio delle problematiche gnato-posturali) A.I.G. (associazione italiana di gnatologia) e I.A.A.I.D (international academy of advanced interdisciplinary dentistry), SIMSO (Società Italiana di Medicina del Sonno Odontoiatrica) e EADSM (European Accademy of Dental Sleep Medicine).
- E' relatore in corsi e conferenze che riguardano le problematiche ortodontiche gnatologiche e posturali.
- Svolge la libera professione in Udine presso lo Studio Associato Lendaro-Cigolot



Euroocclusion Italia nasce nel 1996 con lo scopo di promuovere la formazione in ambito posturologico, gnatologico, ortodontico, osteopatico e riabilitativo.

In questi anni abbiamo organizzato corsi e convegni in queste discipline ospitando al nostro interno esponenti di filosofie diverse al fine di promuovere l'aggiornamento continuo e il dibattito scientifico.

SCHEDA DI ISCRIZIONE

Compilare e inviare unitamente alla ricevuta del pagamento a: SV Medical Service
S.r.l. - Dr. Gianmarco Vanoncini
Via Legionari in Polonia, 24 - 24100 Bergamo (BG)
Tel. +39 035 0148028
(lun-ven 9:00-13:00)
Cell. +39 389 9775957
E-mail: info@svmedicalservice.it

Quota di iscrizione € 1.000,00 + IVA
Versamento n°2 rate di € 900,00 + IVA al 1° e 2° Modulo

Cognome: _____

Nome: _____

Indirizzo: _____

CAP: _____ Prov: _____

Luogo e data di nascita: _____

Tel: _____

E-mail: _____

DATI PER LA FATTURAZIONE

Ragione Sociale: _____

Indirizzo: _____

CAP: _____ Prov: _____

P.Iva: _____

C.F: _____

Codice Destinatario o Pec: _____

MODALITA' DI PAGAMENTO

Il pagamento deve essere effettuato tramite Bonifico Bancario a: SV Medical Service S.r.l. – Banca Fineco

IBAN IT86A030150320000003569874

indicando come causale "Nome Cognome: corso GEAW 2022".

Il corso sarà confermato al raggiungimento del numero minimo di iscritti; in caso di disdetta da parte dell'organizzazione verrà restituita l'intera quota.

Eventuali disdette dovranno pervenire per iscritto alla segreteria organizzativa entro il 15 dicembre 2021 e comporteranno una restituzione dell'80% della quota versata; oltre tale data non è previsto alcun rimborso.

Con la presente autorizzo il trattamento dei miei dati personali ai sensi del Reg. UE 679/2016, per finalità organizzative, informative e ministeriali e dichiaro di aver letto ed accettato le modalità di pagamento e di disdetta.

Firma: _____ 